



**RENAULT**  
Passion for life

# Renault SANDERO




# Ficha técnica

Versão/Motor	1.0 SCe Authentique/Expression	1.6 SCe Expression/Dynamique/EASY'R
Arquitetura	Carroceria monobloco, 2 volumes, 5 passageiros, 4 portas	
Motor	Quatro tempos, bicomcombustível (gasolina e/ou etanol), três cilindros em linha, 12 válvulas e refrigeração por circuito de água sob pressão	Quatro tempos, bicomcombustível (gasolina e/ou etanol), quatro cilindros em linha, 16 válvulas e refrigeração por circuito de água sob pressão
Suspensão dianteira	Tipo MacPherson, triângulos inferiores, amortecedores hidráulicos telescópicos com molas helicoidais. Barra estabilizadora na versão Dynamique	
Suspensão traseira	Rodas semi-independentes, molas helicoidais, amortecedores hidráulicos telescópicos e eixo semirrígido	
Potência máxima (ABNT)	79 cv (gasolina) @ 6.300 rpm 82 cv (etanol) @ 6.300 rpm	115 cv (gasolina) @ 5.500 rpm 118 cv (etanol) @ 5.500 rpm
Torque máximo	10,2 kgfm (gasolina) @ 3.500 rpm 10,5 kgfm (etanol) @ 3.500 rpm	16,0 kgfm (gasolina) @ 4.000 rpm 16,0 kgfm (etanol) @ 4.000 rpm
Cilindrada	999 cm³	1.597 cm³
Diâmetro x curso (pistão)	71 x 84,1 mm	78 x 83,6 mm
Taxa de compressão	12:1	10,7:1
Alimentação	Injeção eletrônica multiponto sequencial	
Combustível	Flex (gasolina e/ou etanol)	
Tanque combustível	50 L	
RODAS E PNEUS		
Pneus	185/65 R15	
Rodas	Aço estampado 15"	Aço estampado 15" Liga leve 15" (Dynamique e Dynamique EASY'R)
PERFORMANCE		
Coefficiente aerodinâmico Cx	0,341	
Velocidade máxima	160 km/h (gasolina)/163 km/h (etanol)	182 km/h (gasolina)/185 km/h (etanol)
Aceleração 0-100 km/h (s)	13,1(gasolina)/13,0 (etanol)	10,3 (gasolina)/9,8 (etanol)
FREIOS		
Freios	Dianteiros: discos ventilados de 258 mm de diâmetro, 22 mm espessura Traseiros: tambores com 203 mm de diâmetro	
DIREÇÃO		
Direção	Eletro-hidráulica, diâmetro giro 10,6 m	
Câmbio	Mecânico, 5 velocidades e marcha à ré	Automatizada de 5 velocidades e marcha à ré
Relação marcha 1ª/2ª/3ª/4ª/5ª	4.09:1/2.24:1/1.39:1/1.03:1/0.82:1	3.73:1/2.05:1/1.39:1/1.03:1/0.76:1
Ré/diferencial	3.55:1/4.93:1	3.55:1/4.07:1
PESOS E DIMENSÕES		
Volume do porta-malas	320 L	
Peso em ordem de marcha	1.011 kg	1.053 kg
Carga útil	456 kg	450 kg
		448 kg

Garantia de 3 anos para todas as versões, limitada a 100.000 km.

# Dimensões



## VOLUME (dm<sup>3</sup>)

Volume do porta-malas 320

## DIMENSÕES (mm)

A Entre-eixos	2.590
B Comprimento	4.060
C Largura/largura com retrovisor	1.733/1.994
D Altura	1.536

# Cores disponíveis



BRANCO NEIGE (OE)



VERMELHO VIVO (CO)



PRATA ÉTOILE (PM)



CINZA ACIER (PM)






PRETO NACRÉ (PM)



VERMELHO FOGO (PM)

CO: Cor opaca  
OE: Opaca especial  
PM: Pintura metálica



# Equipamentos e opcionais

	Authentique 1.0 12V SCe	Expression 1.0 12V/1.6 16V SCe	1.6 16V SCe EASY´R	Dynamique 1.6 16V SCe	1.6 16V SCe EASY´R
<b>ÁUDIO &amp; MULTIMÍDIA</b>					
Predisposição para som completa (antena e cabos até o local de instalação dos alto-falantes)	•	•	•	•	•
Rádio CD player, 2DIN, MP3, USB, entrada auxiliar/iPod® e Bluetooth® + comando de satélite no volante	-	•	-	•	-
Sistema multimídia MEDIA Nav Evolution com tela touchscreen 7", navegação GPS, rádio, conexão Bluetooth®, USB com Eco Coaching e Eco Scoring	-	OP	•	OP	•
<b>CONFORTO</b>					
Ar-condicionado	•	•	•	•	-
Ar-condicionado automático	-	-	-	OP	•
Banco do motorista com regulagem em altura	-	•	•	•	•
Bancos CCT (Cover Carving Technology)	-	-	-	•	•
Bancos parcialmente revestidos em couro	-	-	-	OP	OP
Comando de abertura das portas por radiofrequência	•	•	•	•	•
Direção eletro-hidráulica	•	-	-	-	-
Direção eletro-hidráulica com regulagem em altura	-	•	•	•	•
Retrovisores com regulagem manual interna	•	•	•	-	-
Retrovisores com regulagem elétrica	-	-	-	•	•
Travas elétricas das portas e do porta-malas	•	•	•	•	•
Vidros dianteiros elétricos com tecnologia "one touch"	•	•	•	•	•
Vidros traseiros elétricos com tecnologia "one touch"	-	-	-	•	•
Vidros verdes	•	•	•	•	•
<b>CONVENIÊNCIA</b>					
Abertura interna da tampa do combustível	•	•	•	•	•
Abertura interna do porta-malas	•	•	•	•	•
Acelerador eletrônico	•	•	•	•	•
Alarme sonoro de advertência de luzes acesas	•	•	•	•	•
Banco traseiro com encosto rebatível	•	•	•	•	•
Bolsas integradas na parte traseira dos bancos dianteiros	-	-	-	•	•
Computador de bordo multifunções	-	•	•	•	•
Conta-giros	•	•	•	•	•
Indicador de troca de marcha	•	•	-	•	-
Indicador de temperatura externa	-	-	-	OP	•
Indicador do reservatório de combustível da partida a frio	•	•	•	•	•
Iluminação do porta-malas	-	•	•	•	•
Iluminação do porta-luvas	-	•	•	•	•
Limpador do vidro traseiro	•	•	•	•	•
Luz interna na dianteira do teto	•	•	•	•	•
Para-sol do motorista com espelho de cortesia oculto	-	•	•	•	•
Para-sol do passageiro com espelho de cortesia	•	•	•	•	•
Piloto automático com limitador e regulador de velocidade de cruzeiro	-	-	-	•	•
Porta-copo/objetos no console central dianteiro	•	•	•	•	•
Porta-copo/objetos no console central traseiro	-	•	•	•	•
Porta-objetos nas portas dianteiras	•	•	•	•	•
Porta-objetos no painel	•	•	•	•	•
Relógio	•	•	•	•	•
Sensor de estacionamento	-	OP	•	OP	•
Temporizador do limpador do para-brisa	•	•	•	•	•
Tomada de energia (12 volts) na parte dianteira	•	•	•	•	•
<b>ESTILO</b>					
Aros dos medidores do painel de instrumento cromados	-	-	-	•	•
Coluna central com acabamento na cor preta (exceto se o veículo for na cor preta)	-	•	•	•	•
Difusores de ar laterais na cor cromo	-	•	•	•	•
Frisos cromados na grade dianteira	-	•	•	•	•
Maçanetas externas na cor da carroceria	-	•	•	•	•
Maçanetas externas na cor preta	•	-	-	-	-

	Authentique 1.0 12V SCe	Expression		Dynamique	
	1.0 12V SCe	1.0 12V/1.6 16V SCe	1.6 16V SCe EASY'R	1.6 16V SCe	1.6 16V SCe EASY'R
Maçanetas internas na cor cromo brilhante	-	•	•	•	•
Manopla da alavanca de câmbio com detalhe cromado	-	•	•	•	•
Molduras cromadas dos faróis de neblina	-	-	-	•	•
Para-choques dianteiro e traseiro na cor da carroceria	•	•	•	•	•
Puxadores internos das portas cromo fosco	-	•	•	•	•
Retrovisores na cor da carroceria	-	•	•	•	•
Repetidor nos espelhos retrovisores	-	-	-	•	•
Revestimento completo do porta-malas	•	•	•	•	•
Revestimento da alavanca do freio de mão	-	•	•	•	•
Volante revestido em couro	-	-	-	•	•
<b>PNEUS E RODAS</b>					
Calotas integrais aro 15" com pneus 185/65 R15	•	•	•	-	-
Pneu estepe no interior, na parte inferior do porta-malas	•	•	•	•	•
Rodas em liga leve aro 15" Nepta	-	-	-	•	•
<b>TECNOLOGIA E SEGURANÇA</b>					
Air bags do motorista e do passageiro	•	•	•	•	•
Alarme perimétrico	-	•	•	•	•
Alças de segurança no teto (1 dianteira e 2 traseiras)	-	•	•	•	•
Apoios de cabeça dianteiros fixos	•	-	-	-	-
Apoios de cabeça dianteiros reguláveis em altura	-	•	•	•	•
Apoios de cabeça traseiros (2) fixos	•	-	-	-	-
Apoios de cabeça traseiros (2) reguláveis em altura	-	•	•	•	•
Barras laterais de proteção nas portas	•	•	•	•	•
Bloqueio de ignição por transponder	•	•	•	•	•
Brake light	•	•	•	•	•
Central closing dos vidros e portas acionado pela chave	-	-	-	•	•
Cinto de segurança central traseiro subabdominal	•	•	•	•	•
Cintos de segurança dianteiros e laterais traseiros retráteis de 3 pontos	•	•	•	•	•
Cintos de segurança dianteiros reguláveis em altura	•	•	•	•	•
Desembaçador do vidro traseiro	•	•	•	•	•
ESP - controle eletrônico de estabilidade	-	-	•	-	•
Faróis de neblina	-	-	-	•	•
Freios ABS	•	•	•	•	•
Sistema CAR - travamento automático a 6 km/h	•	•	•	•	•
Sistema HSA - assistente de arrancada de subida	-	-	•	-	•
Sistema VVT - comando de válvula variável na admissão	•	•	•	•	•
Stop & Start - sistema de parada automática do motor*	-	-/•	•	•	•
Trava para crianças nas portas traseiras	•	•	•	•	•

• = série | OP = opcional pack | - = não disponível

\*Sistema disponível somente para motor 1.6.

## Acessórios exclusivos



**Kit Sport:** kit composto por saias laterais e spoilers dianteiro e traseiro com extrator de ar.

**Câmera de ré:** disponível como opcional nas versões com MEDIA Nav.

**Tilt Down (auxiliar de manobras):** disponível como opcional nas versões com retrovisores elétricos.





Continue sua experiência com o Renault Sandero  
em [www.renault.com.br/sandero](http://www.renault.com.br/sandero)

**3**  
ANOS  
GARANTIA



**RENAULT CONCESSIONÁRIAS.** Uma rede com mais de 290 concessionárias em todo o território nacional está pronta para atendê-lo com eficiência e qualidade. Profissionais treinados no Centro de Formação Renault do Brasil utilizam o que há de mais moderno em tecnologia automotiva. Só quem conhece pode cuidar tão bem de seu Renault. **FÁBRICA NO BRASIL.** O Complexo Ayrton Senna ocupa um terreno de 2,5 milhões de metros quadrados em São José dos Pinhais, no Paraná, com capacidade para produção de até 380 mil veículos e 400 mil motores por ano. Aqui são fabricados: Duster, Duster Oroch, Logan, Sandero, Sandero R.S. 2.0, Sandero Stepway, Master Furgão, Master Minibus e Master Chassi Cabine. **GARANTIA RENAULT.** Para Renault Sandero, garantia total de 3 anos ou 100 mil km, o que ocorrer primeiro, condicionada aos termos e condições estabelecidos no Manual de Garantia e Manutenção do veículo, para a gama 2016/2017. A Renault oferece 6 anos de garantia anticorrosão da carroceria para veículos da gama 2016/2017. **SAC RENAULT.** Serviço de Atendimento ao Cliente Renault. O SAC Renault possui profissionais preparados para receber sugestões, esclarecer dúvidas e encaminhar soluções. É só ligar 0800 055 5615 ou enviar um e-mail para [sac.brasil@renault.com](mailto:sac.brasil@renault.com). **FINANCEIRA RENAULT.** Confiabilidade, taxas financeiras diferenciadas e parecer de crédito rápido (sujeito a aprovação) para adquirir seu Renault. **CONSÓRCIO RENAULT.** Garantia de entrega de fábrica. Você sonha, a gente realiza. 0800 055 5615 ou [www.consorcio Renault.com.br](http://www.consorcio Renault.com.br). **ISO 14001.** Mais uma certificação para a Renault. Mais uma conquista para a natureza.

A Renault reserva-se o direito de alterar as especificações de seus veículos sem prévio aviso. Para mais informações, consulte seu concessionário. Fotos para fins publicitários. SAC RENAULT: 0800 055 5615 – REF.: 7711733229 – OUTUBRO/2016